








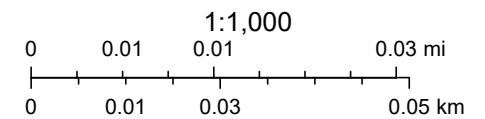


## ANNEXE 2 - PLAN DU BIEN



16/02/2026

- |  |  |  |
|--|--|--|
|  Accès            |  Détecteurs de boîtes chaudes (DBC) |  Sous-stations                          |
|  Gares            |  Passages souterrains               |  Stations radio                         |
|  Centre technique |  Passerelles                        |  Traversées de voies pour piétons (TVP) |



Esri France, Esri France, DGFIP, Ministère de l'Economie et des Finances, IGN

SNCF  
SNCF Réseau